
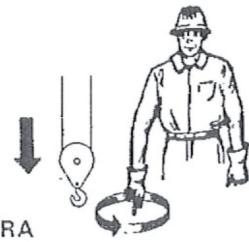
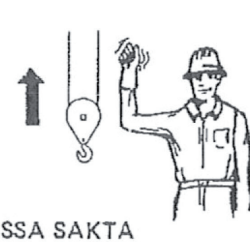

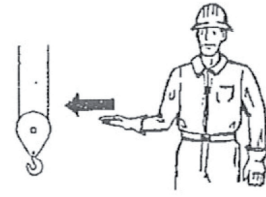
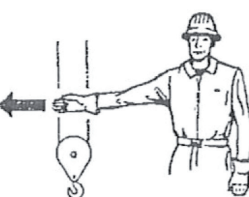
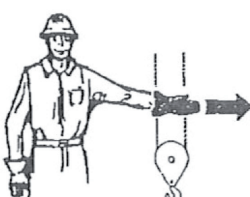





Signalschema

Teckengivning för körning av tornkranar.

Anm. För kranar inom industri och hamnar, samt för mobilkranar gäller särskilda signalschema enligt IKH 8.00.11 respektive 8.00.12.

<p>1</p>  <p>HISSA Uppliftad arm och pekfinger uppåt Cirkelrörelse med handen</p>	<p>2</p>  <p>FIRA Nedåtriktad arm och pekfinger nedåt Cirkelrörelse med handen</p>	<p>3</p>  <p>HISSA SAKTA Uppliftad arm Små cirkelrörelser med handen</p>	<p>4</p>  <p>FIRA SAKTA Nedåtriktad arm Små cirkelrörelser med handen</p>
<p>5</p>  <p>FÖRFLYTTNING Underarmen utsträckt i den riktning förflyttningen skall ske</p>	<p>6</p>  <p>SVÄNG VÄNSTER Höger arm utsträckt Handen öppen</p>	<p>7</p>  <p>SVÄNG HÖGER Vänster arm utsträckt Handen öppen</p>	<p>8</p>  <p>STOPP Utsträckt arm svängs i båge framåt och åt sidan</p>
<p>9</p>  <p>HASTIGT STOPP Båda armarna sträcks hastigt utåt</p>	<p>10</p>  <p>SIGNAL EJ UPPFATTAD Sidorörelse med armen</p>	<p>Vid enarrustecken får höger eller vänster ann användas. Behövs hastig lyftning, sänkning eller förflyttning utförs rörelsen livligare. Vid samlyft med två tornkranar skall bestämmas hur lyftet skall genomföras och hur signalerna skall ges till respektive kranförare.</p>	